

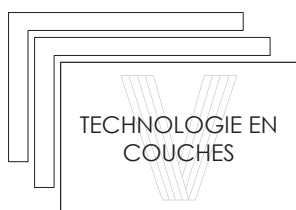


**VALLEY**

...you dream it, we create it

# TILE ME

MIEUX CONSTRUIRE, POUR DURER PLUS LONGTEMPS



TECHNOLOGIE EN COUCHES

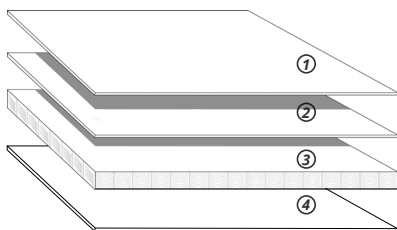
## PRÊT POUR LES PAVÉS

La série "Tile Me" de Valley comprend des bases de douche prêtes à être carrelées en acrylique nord-américain sablé. Ces receveurs de douche sont renforcés avec un revêtement arrière constitué d'un mélange de fibres de verre et de résines, breveté à l'interne et recouvert de bois canadien véritable. Une autre couche du mélange est ajoutée pour finir la base de douche, ce qui ajoute une force et une rigidité. Ce produit unique augmente la rétention de chaleur, économise de l'énergie et de l'eau et, amplifie l'expérience de bain globale pour l'utilisateur.

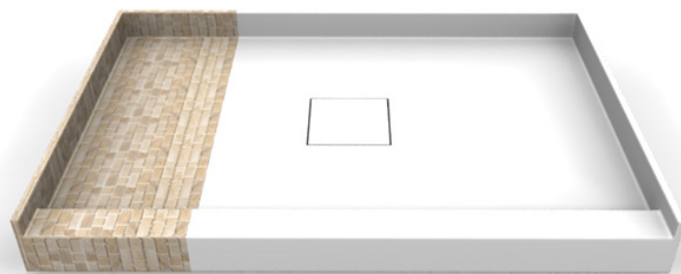
Les bases de douche "Tile Me" de Valley sont une solution ultime pour gagner du temps. Les bases de douche ordinaires doivent être préparées par l'utilisateur pour le carrelage et le processus d'installation peut être long. Avec une base de douche "Tile Me", la surface est déjà préparée pour les carreaux et peut réduire le temps d'installation presque de moitié!

Valley utilise des matériaux de haute qualité et durables pour fabriquer les bases de douche "Tile Me". Contrairement aux autres bases de douche fabriquées à partir de polyuréthane, un matériau fin et susceptible de se fissurer, les bases de douche "Tile Me" sont en réalité résistantes à la rupture. Cela évite les fuites, qui peuvent créer des problèmes pour la santé en raison du développement de moisissures et de bactéries. La série "Tile Me" a été créée en gardant à l'esprit que la santé et la sécurité du client sont la priorité absolue.

Valley fournit également des latapoxy de force industrielle sans frais supplémentaires à l'achat d'une base de douche "Tile Me"! Ceci est utilisé pour coller les carreaux à la base de la douche et garantit que vous avez tout ce dont vous avez besoin pour commencer à carrelé dès que possible.



- ① **ACRYLIQUE SABLÉ**
  - Couche acrylique moulée
  - Haute qualité / résistant aux fissures
  - La couleur imprègne le matériau
- ② **SOLUTION DE PIERRES PROPRIETAIRES**
  - Mélange de renforcement spécial de fibres de verre et de pierres de résine.
- ③ **COUCHE DE BOIS 3/4"**
- ④ **SOLUTION DE PIERRES PROPRIETAIRES**



## EGOUTTOIR OFFSET

Les bases de douche "Tile Me" Egouttoir Offset sont le plus souvent utilisés dans les rénovations pour remplacer une baignoire. Ces bases sont équipées d'un couvercle égouttoir carré qui peut également être carrelé et dissimule l'ensemble de l'égouttoir. Disponible en ouverture simple et double seuil.

## EGOUTTOIR CENTRÉ

Les bases de douche "Tile Me" Egouttoir Centré sont un excellent ajout sophistiqué à toutes les salles de bain. Ces bases sont équipées d'un couvercle égouttoir carré qui peut également être carrelé et dissimule l'ensemble de l'égouttoir. Disponible en ouverture simple et double seuil.

## EGOUTTOIR LINÉAIRE

Les bases de douche "Tile Me" Egouttoir Linéaire offrent non seulement un look minimaliste, mais sont également un excellent ajout pratique à toutes les salles de bain. Ces bases sont équipées d'un couvercle égouttoir linéaire qui peut également être carrelé et dissimule l'ensemble de l'égouttoir. Ces couvercles peuvent également aider à attraper tous les objets qu'ils peuvent afin de ne pas provoquer un encrassement. Disponible en ouverture simple et double seuil.